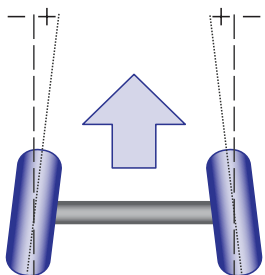
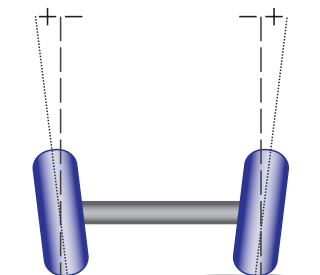


Wheel angle definitions

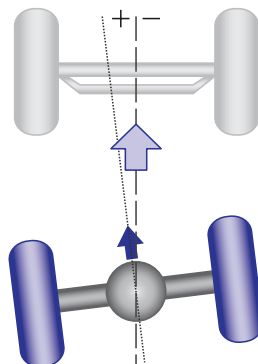
Toe
СХОЖДЕНИЕ



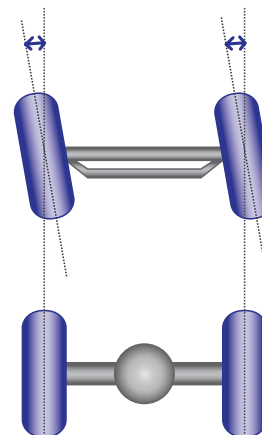
Camber
РАЗВАЛ



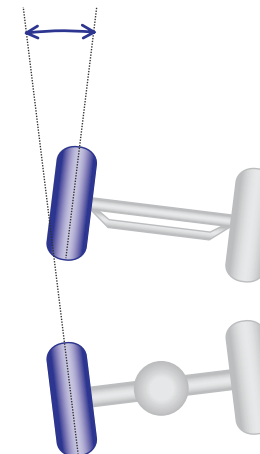
Out of square
ПОЛОЖЕНИЕ
ОСЕЙ



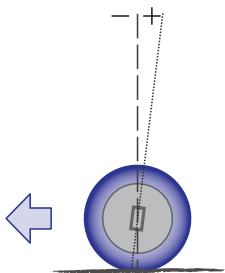
Parallelism
ПАРАЛЛЕЛЬНОСТЬ



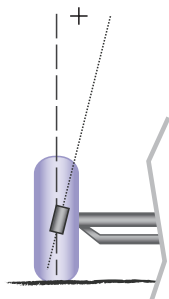
Toe difference
РАЗНОСТЬ
СХОЖДЕНИЙ



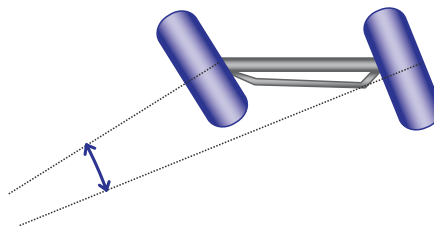
Castor
УГОЛ
ПРОДОЛЬНОГО
НАКЛОНА
ШКВОРНЯ



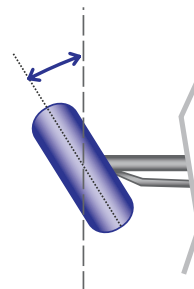
King Pin Inclination
УГОЛ ПОПЕРЕЧНОГО
НАКЛОНА ШКВОРНЯ



Toe out on turn
РАЗНОСТЬ УГЛОВ
ПОВОРОТА КОЛЕС



Max turn
МАКСИМАЛЬНЫЙ
УГОЛ ПОВОРОТА



Steer gear middle pos.
ЦЕНТР. ПОЛОЖЕНИЕ
РУЛЕВОГО МЕХАНИЗМА

